

# INSTRUKCJA OBSŁUGI

Stojak na kroplówki z kółkami, składany, 4 zaczepy

Kod produktu: STAND-TIM



## 1. Wykonanie

Stojak na kroplówki wykonany jest z aluminium, posiada cztery wytrzymałe zaczepy oraz plastikową podstawę z pięcioma kółkami z hamulcami. Dzięki prostej regulacji wysokości, posiada możliwość indywidualnego dostosowania do potrzeb użytkownika. Stojak posiada funkcję składania co ułatwia transport produktu.

## 2. Zastosowanie

Stojak jest sprzętem pomocniczym ułatwiającym podawanie płynów infuzyjnych. Przeznaczony do stosowania w warunkach domowych i szpitalnych.

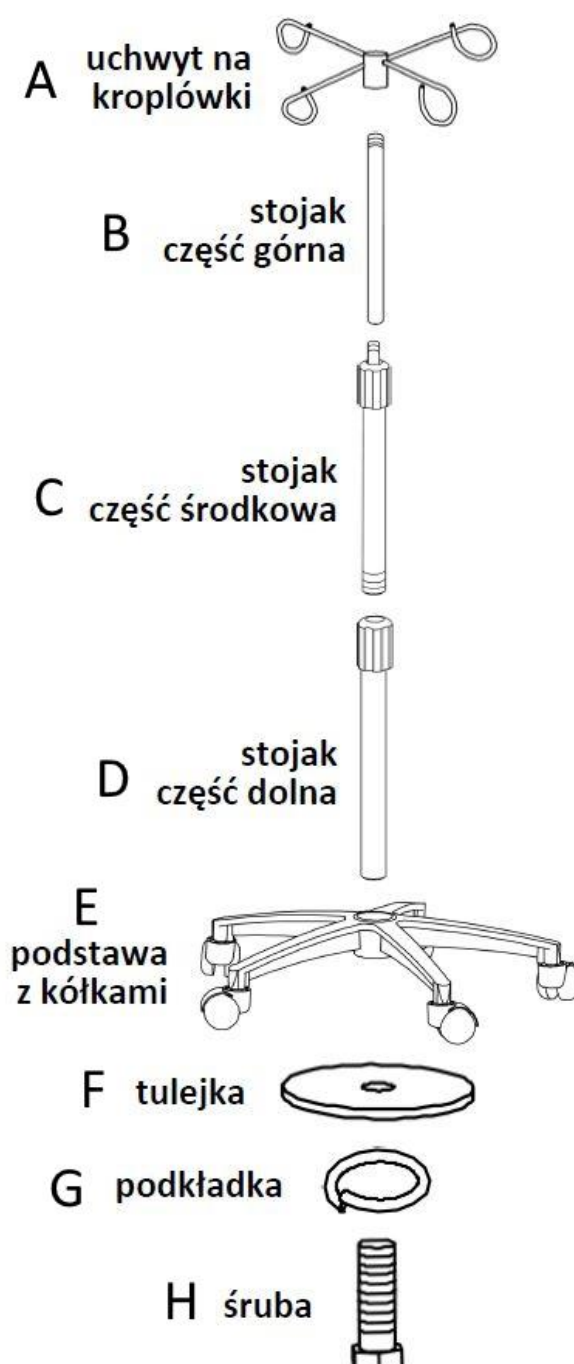
## 3. Montaż i regulacja

### Montaż

**Krok 1.** Dolną część stojaka (D) włożyć do otworu montażowego znajdującego się na środku podstawy (E).

**Krok 2.** Od dołu podstawy (E) zamocować tulejkę (F), podkładkę (G) i wkręcić śrubę (H).

**Krok 3.** Uchwyt na kroplówki (A) wkręcić na górną część stojaka (B).



#### **Krok 4.**

Uchwyt na kroplówki (A) z górną częścią stojaka (B) połączyć ze środkową częścią stojaka (C). Dokręcić plastikową tuleję.

#### **Krok 5.**

Środkową część stojaka (B) wkręcić w dolną część stojaka (D). Stojak na kroplówki jest gotowy do użytku.

#### **Regulacja wysokości**

Plastikowa tuleja w środkowej części stojaka służy do regulacji wysokości całego stojaka. W celu regulacji poluzować plastikową tuleję, ustawić właściwą wysokość, a następnie dokręcić plastikową tuleję blokując nowe ustawienia.

#### **Hamulce**

Wieszak posiada 5 kół z hamulcami, które umożliwiają unieruchomienie stojaka w wybranym miejscu.

### **4. Specyfikacja techniczna**

<b>Regulacja wysokości</b>	119 -218 cm
<b>Waga stojaka</b>	2,54 kg
<b>Maks. obciążenie jednego zaczepu</b>	2,5 kg
<b>Średnica podstawy</b>	56 cm
<b>Wysokość podstawy</b>	13 cm
<b>Koła</b>	5 kół o śr. 2''

### **5. Uwagi i zalecenia**

**Timago International Group nie ponosi odpowiedzialności za niewłaściwe korzystanie z wyrobu, nieprzestrzeganie zasad bezpieczeństwa oraz za korzystanie niezgodne z przeznaczeniem.**

## 6. Konserwacja

Stojak czyścić używając wody, gąbki i łagodnych środków dezynfekujących, a następnie dokładnie osuszyć. Nie należy używać do czyszczenia: silnych detergentów, środków ściernych, wybielaczy, benzyny, rozpuszczalników.

Należy systematycznie sprawdzać: dokręcenie elementów montażowych, stan wieszaków z zaczepami, stan kółek z hamulcami.










## 7. Warunki przechowywania i transportu

Nie należy narażać wyrobu na bezpośrednie działanie promieni słonecznych, wody i wilgoci.

## 8. Dane dotyczące gwarancji

Produkt objęty jest gwarancją, której warunki zostały opisane w otrzymanej przez Państwa karcie gwarancyjnej. Do celów gwarancyjnych należy zachować dowód zakupu (paragon lub fakturę).

## 9. Oznaczenia

	Numer referencyjny		Producent
	Numer serii		Data produkcji
	Numer seryjny		Wyrób medyczny
	Uwaga		Zapoznaj się z instrukcją
	Producent dokonał oceny zgodności z wymogami zasadniczymi dotyczącymi wyrobów medycznych.		

Całość oferty dostępna jest dla Państwa u naszych dystrybutorów.  
Dowiedz się więcej na [www.timago.com](http://www.timago.com)  
Dziękujemy za wybór Timago!



Timago International Group  
Spółka z o.o. i Spółka – Spółka komandytowa  
ul. Karpacka 24/12  
43-316 Bielsko-Biała, Polska

T.: +48 33 499 50 00  
F.: +48 33 499 50 11  
E.: [info@timago.com](mailto:info@timago.com)



11/2023(I)